



Schweizerische Eidgenossenschaft
Confédération suisse
Confederazione Svizzera
Confederaziun svizra

Eidgenössisches Departement für Verteidigung,
Bevölkerungsschutz und Sport VBS

Bibliothek am Guisanplatz

Koordination Alexandria-Verbund

MAPCAT - Virtua

Erstellen von bibliographischen Bulletins



Schweizerische Eidgenossenschaft
Confédération suisse
Confederazione Svizzera
Confederaziun svizra

Eidgenössisches Departement für Verteidigung,
Bevölkerungsschutz und Sport VBS

Bibliothek am Guisanplatz

Koordination Alexandria-Verbund

INHALTSVERZEICHNIS

Auswahl der im Bulletin zu veröffentlichenden Notizen	3
Konfiguration des Programms MAPCAT	6
Bearbeiten des bibliographischen Bulletins	6
Anzeigen des bibliographischen Bulletins	12



Auswahl der im Bulletin zu veröffentlichenden Notizen

Führen Sie in Virtua eine Stichwortsuche 'Code des bibliographischen Bulletins' (999 \$a & \$b) durch, um die zu veröffentlichenden Notizen auszuwählen:

Suchen - Alexandria production - Alexandria production

Blättern | Ansetzung | Stichwort | Kontroll-Nr.

Code des bibliographischen Bt

wb01

UND | Code des bibliographischen Bt

(200725 + 200726)

UND | AutorIn

Filter | Hilfe

Standort | Suchen | Abbrechen

Sobald die Trefferliste auf dem Bildschirm erscheint, haben Sie mit einem rechten Mausklick Zugang zur Funktion "**Mit 949-Feldern speichern...**". Diese erlaubt Ihnen, Aufnahmen mit den Exemplarangaben im Format MARC ISO 2709 abzuspeichern.



Titelliste - Alexandria production

Code des bibliografischen Bulletins: wb01 & Code des bibliografischen Bulletins: 200725 + Code ...
Titel 1 - 4 / 129

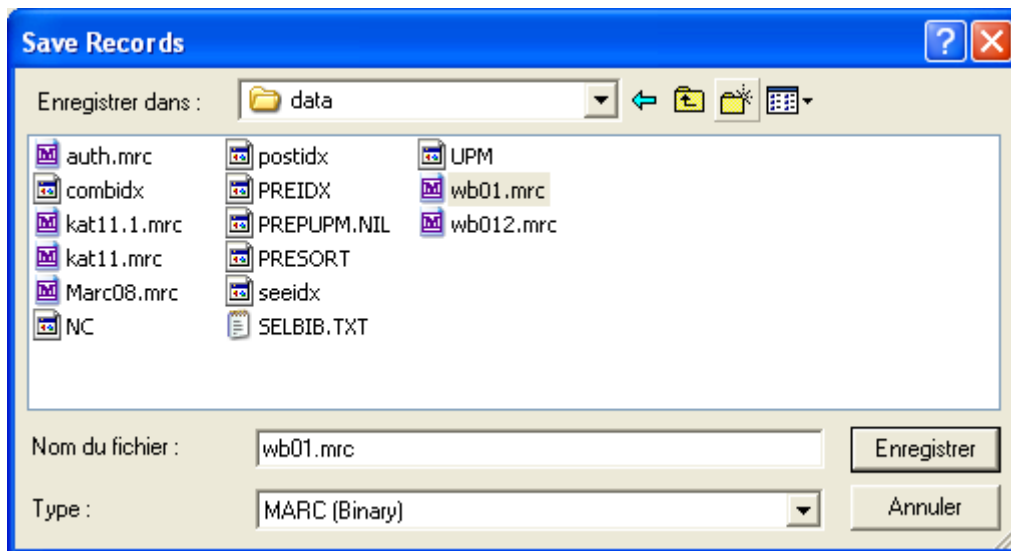
Titel:	A quoi les moyens engagés dans la formation, la recherche et l'inn...
Verlag:	2007
In:	Vie économique 80(2007), no 6, p. 50-53 ISSN 1011-386X
Autor In:	Roth, Urban
Titel:	L'accessibilité de la p... gions / ...
Verlag:	2007
In:	Vie économique 80(2
Autor In:	Codoni, Davide
Titel:	Administrative Entlas... kostenm...
Verlag:	2007
In:	Volkswirtschaft 80(2007), H. 6, S. 54-57 ISSN 1011-386X
Autor In:	Felder, Josef
Titel:	Aéroport de Zurich : une infrastructure nationale clé / Josef Felder
Verlag:	2007
In:	Vie économique 80(2007), no 6, p. 29 ISSN 1011-386X

Kontexthilfe
Drucken...
Speichern...
Mit 949-Feldern speichern...
Mailen...

Verfeinern Sortieren



Geben Sie einen Datei- und Ordernamen an für die Speicherung (**mit Erweiterung *.mrc**). Diese Datei verwenden Sie anschliessend, um Ihr bibliografisches Bulletin mit MAPCAT zu erstellen. Löschen Sie die alte Version der Datei und speichern Sie die aktuelle Datei in C: > Mapcat > data.





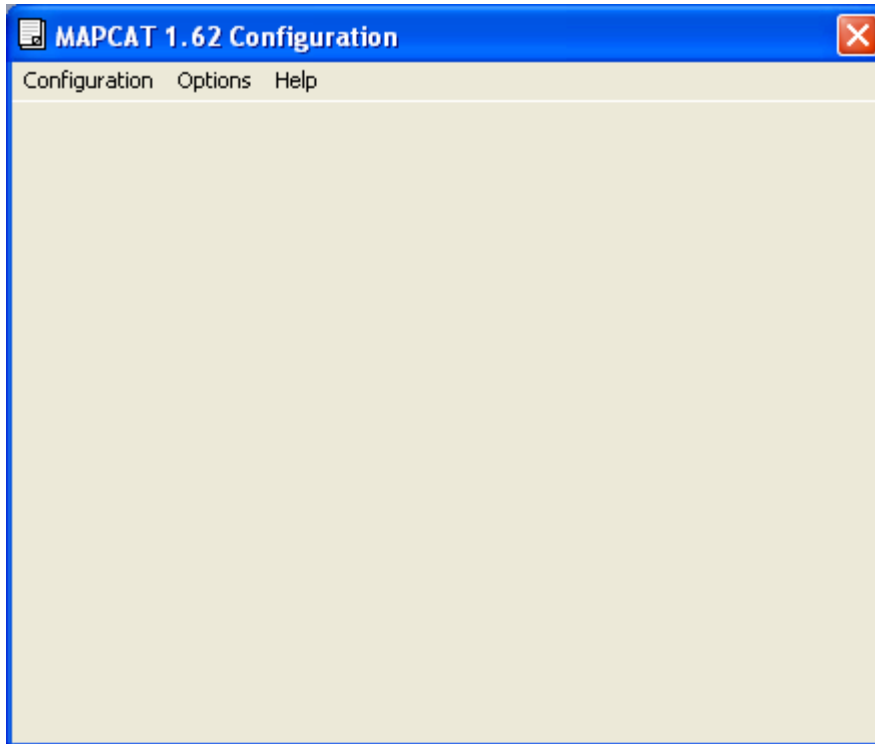
Konfiguration des Programms MAPCAT

Bevor Sie MAPCAT starten, überzeugen Sie sich, dass die folgenden Dateien im Verzeichnis C:\MAPCAT auf Ihrem Computer installiert sind:

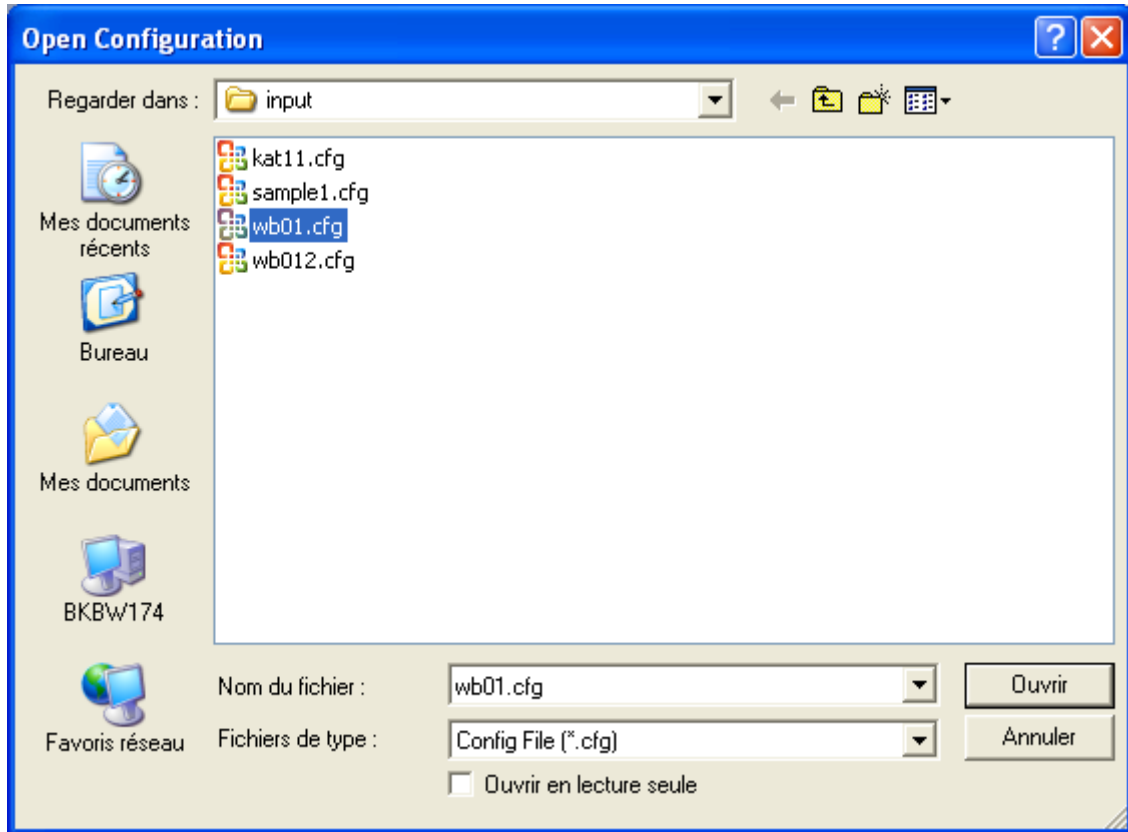
File	Extension	Filename	Ordner
Einstellung	.cfg	Im Allgemeinen ist der Name der File derselbe wie der Code, der im 999 \$a-Feld der Notizen benutzt wurde. Bsp. wb01.cfg	Im Ordner INPUT speichern (Datei ist zu finden in share > coord > Mapcat > config)
Marc file	.MRC	Im Allgemeinen behält man den Namen der downloaded file. Bsp. epzbwb01.mrc	Im Ordner DATA speichern
Layout	.ini	Im Allgemeinen ist der Name der File derselbe wie der Code, der im 999 \$a-Feld der Notizen benutzt wurde. Ex. wb01.ini	Im Ordner INI speichern
Index	.ini	Im Allgemeinen ist der Name der File derselbe wie der Code, der im 999 \$a-Feld der Notizen benutzt wurde. + ein Indexhinweis Bsp. Wb01x.ini	Im Ordner INI speichern

Bearbeiten des bibliographischen Bulletins

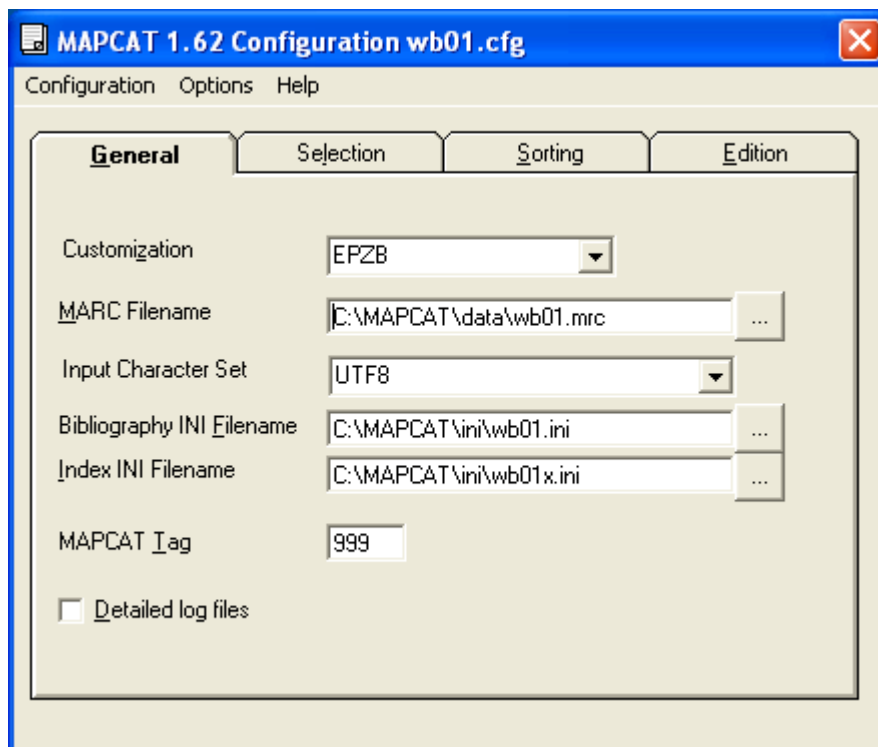
In der Gruppe PROGRAMM im Menu START öffnen Sie das Verzeichnis MAPCAT und starten Sie die Anwendung MAPCAT (Sie müssen die letzte Version 1.62.03 der Software benutzen):




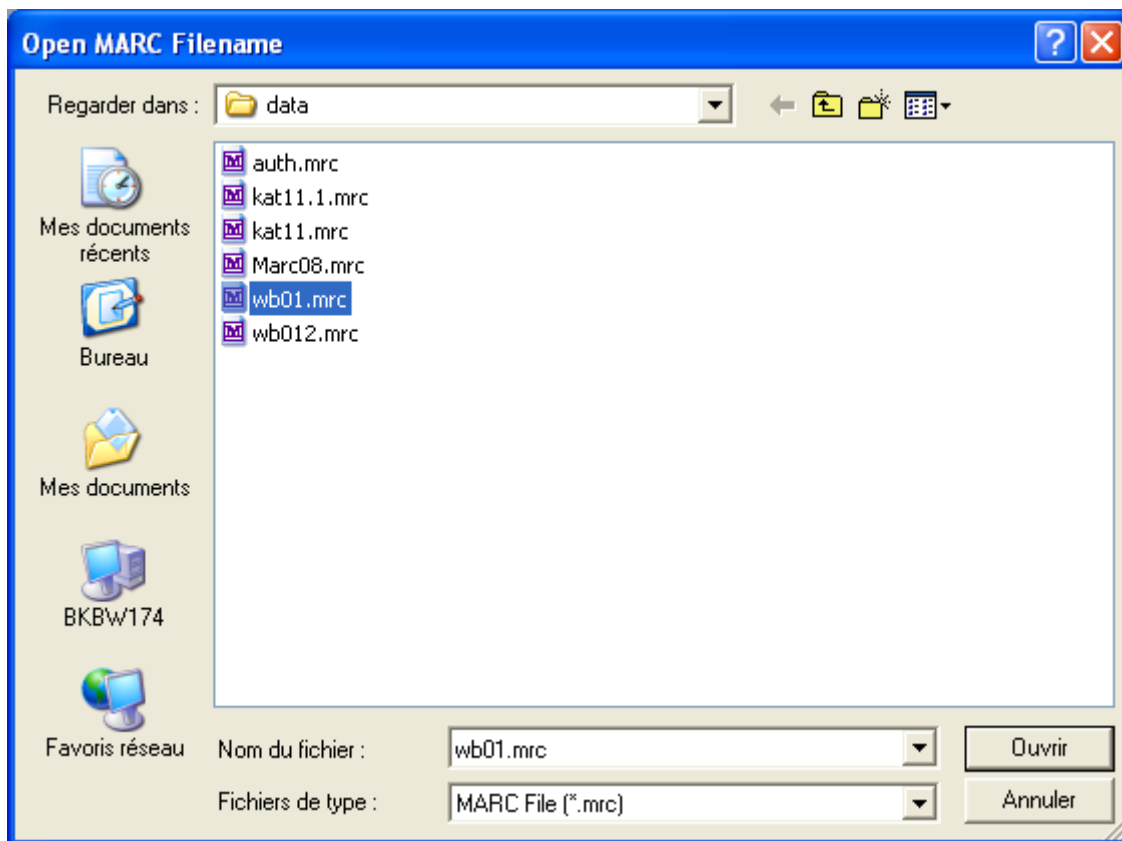
Im Menu **CONFIGURATION** wählen Sie die Option **OPEN**. Wählen Sie Ihre Konfigurationsdatei (Beispiel: bn38.cfg) und klicken Sie auf Öffnen:



Die Felder der verschiedenen Register werden dann mit den für Ihr Bulletin definierten Werten ergänzt:



Mit Hilfe der Schaltfläche  wählen Sie die Marc-Datei aus, die die zu publizierenden Notizen enthält (Beispiel: epzbwb01.mrc) und klicken Sie auf **Öffnen**:



Im Register **SELECTION** ändern Sie die Werte der Felder **FROM EDITION** und **TO EDITION** mit den Werten der neuen Notizen (Inhalt des Feldes 999 \$b)



The screenshot shows the 'MAPCAT 1.62 Configuration wb01.cfg' window with the 'Selection' tab selected. The 'Select records' checkbox is checked. The 'Tag' field contains '999'. The 'Bibliography' field contains '\$ a wb01'. The 'From edition' field contains '\$ b 200725'. The 'To edition' field contains '200726'.

Im Register **EDITION** fügen Sie den neuen Wert von **Numerus currens** ein. Sie haben auch die Möglichkeit, den Text im Feld **YEAR/ISSUENO FOR BIBLIOGRAPHY** zu ändern. Dieser Text erscheint in der Überschrift des bibliographischen Bulletins. Wenn nicht, ist der vorgegebene Wert derjenige aus dem Feld **TO EDITION** im Register **SELECTION**.

The screenshot shows the 'MAPCAT 1.62 Configuration wb01.cfg' window with the 'Edition' tab selected. The 'Numerus currens' field contains '1'. The 'Create one numerus currens per record' checkbox is checked. The 'Year/IssueNo for bibliography' field contains '2007/29-30'.



Bestätigen Sie im Menu **CONFIGURATION** Ihre Auswahl mit dem Befehl **APPLY**.

In der Gruppe **PROGRAMME** vom **START-Menu** öffnen Sie **MAPCAT** und wählen Sie den Befehl **CREATE** (Bibliographie & Index) oder **CREATE BUCH** (Bibliographie).

Die Herstellung des bibliographischen Bulletins beginnt:

```
C:\ Create
-----
MAPCAT for DOS          Version 1.60.00
(c) 1994-2000 SWS SoftWare Systems AG
-----
Setting up environment...
  1 Datei(en) kopiert.
Deleting old work files...
Deleting old log files...
Converting MARC to UPM...
Calculating sort keys...
Sorting UPM records...
Removing sort keys...
Calculating numerus currens...
Preparing index...
Sorting index...
Removing index sort keys...
Creating bibliography...
Creating bibliography index...
MAPCAT terminated normally.
Drücken Sie eine beliebige Taste . . .
```

Drücken Sie die Leerschlagtaste, um das DOS-Fenster zu schliessen

Anzeigen des bibliographischen Bulletins

Um das Resultat anzuzeigen, öffnen Sie im Windows-Explorer das folgende Verzeichnis:
C:\MAPCAT\rtf

Hier finden Sie die Word-Dateien mit Ihrem bibliographischen Bulletin und/oder Index.