




# Karte E: Helikopterlandestellen

-  **Bestehende Anlagen**  
(Betriebsdauer > 10 Jahre)
-  **Anpassung/Umnutzung, Stilllegung**  
(Betriebsdauer < 5 oder < 10 Jahre)
-  **Neubau**  
(Betriebsdauer > 10 Jahre)

